

Stadttheater Elmshorn  
Technische Leitung  
Björn Karl  
Klostersande 30  
25336 Elmshorn

## **Vorwort zur technischen Information**

Sehr geehrte Damen und Herren,

sie finden hier als Unterstützung zur Veranstaltungsdurchführung sowie als Grundlage gemeinsamer Projektplanung technische Pläne und Zeichnungen des Stadttheaters Elmshorn.

Materiallisten unserer technischen Ausstattung können wir Ihnen auf Wunsch zukommen lassen.

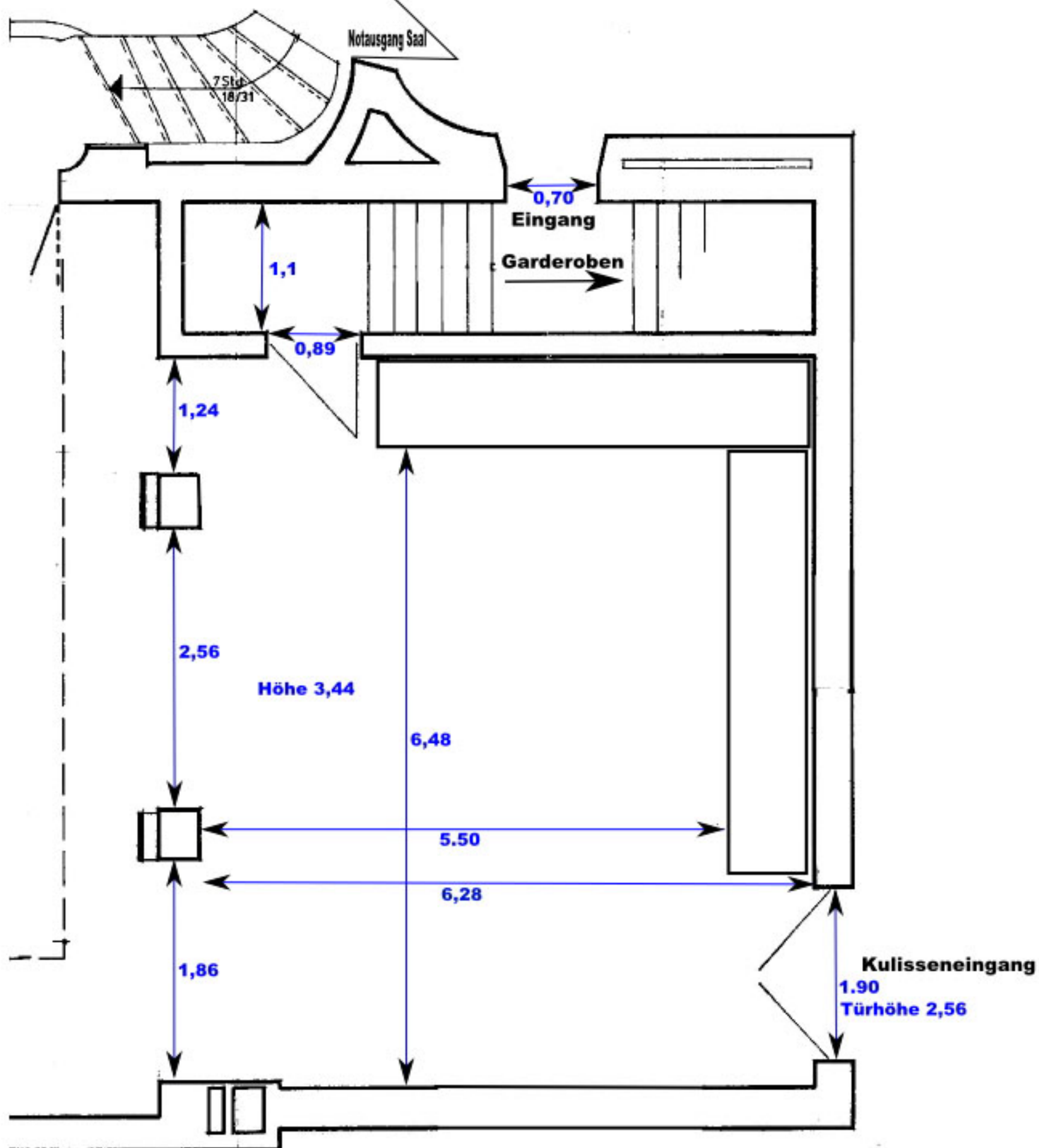
Sie erreichen uns unter 04121-462612 oder [karl@stadttheater-elmshorn.de](mailto:karl@stadttheater-elmshorn.de) .

Mit freundlichen Grüßen

B. Karl

# StadtTheater Elmshorn

## Draufsicht Seitenbühne



# StadtTheater Elmshorn

## Legende



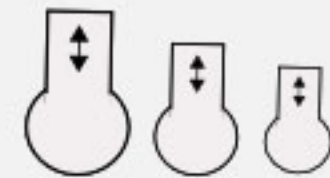
**PC: Strand 2kw, 1,2kw  
mit Torblende**



**Fresnel: Strand 2kw, 1,2kw  
mit Torblende**



**PC: ADB 2kw  
ohne Torblende**



**Zoom Profiler:  
Strand 2kw, ETC 750w, ETC 575w**



**50° Profiler:  
ETC 750w**

**Die Nummern entsprechen den DMX Kanälen**

24

25

**Galerie**

26

27 ↔

28

46

45

**Galerie**

44

↔ 43

42

20

**Turm**

21

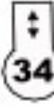


30

31

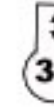
32

33




34

35



36

37



38

39

40



41

↔ 22

**Turm**

↔ 23

**Portal**

9

10

11

12

13

6

7

8

**SAAL**

1

2



80

3



111

4

5



19



75

14

15

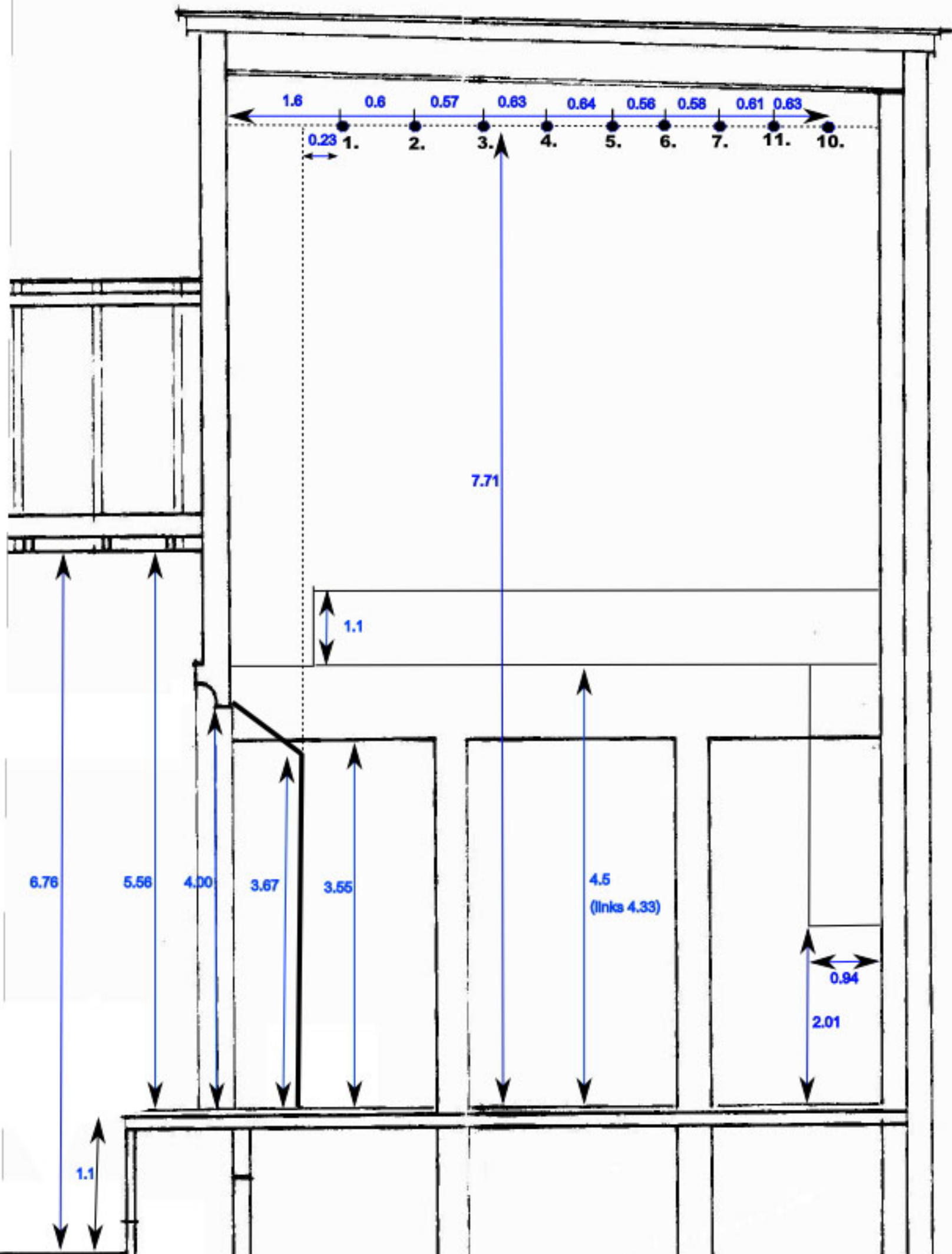
17

16

18

# StadtTheater Elmshorn

Längsschnitt Bühne  
Stand 2008



Legende	
1. - 7.	Laststange Handkonterzug $f_{zul}=40\text{daN}$
8 - 10.	Seitenpanorama, Backdrop
11.	Laststange E-Zug $f_{zul}=250\text{daN}$

# Stadt Theater Elmshorn

Draufsicht Bühne  
Stand 2008

